



## 客製化拍貼機：全方位租賃流程說明

專業服務 · 完美記錄 · 品牌體驗

# STEP 01



## 選擇租賃方案

根據活動屬性，挑選最適合的拍貼互動模式

# 核心功能方案清單



## 一般功能

- ↓ 待機畫面
- ↓ 選擇相框
- ↓ 選擇濾鏡
- ↓ 拍照
- ↓ 列印



## 人臉辨識

- ↓ 待機畫面
- ↓ 選擇相框
- ↓ 選擇濾鏡
- ↓ 選擇臉部特效
- ↓ 拍照
- ↓ 列印



## DIY 貼圖

- ↓ 待機畫面
- ↓ 選擇相框
- ↓ 選擇濾鏡
- ↓ 拍照
- ↓ 添加貼圖
- ↓ 列印



## 去背換圖

- ↓ 待機畫面
- ↓ 選擇相框
- ↓ 選擇背景
- ↓ 拍照
- ↓ 列印

## 租賃包含內容

### 專業級耗材與客製化服務

所有方案均包含以下內容，確保活動執行無虞：

- ✓ 客製化機身外觀包膜
- ✓ 四款專屬客製相框設計
- ✓ 700 張進口高品質相紙
- ✓ 進場時技術人員教學

## 進階選配服務



相框每款增加

\$2,000



加印功能

\$2,000



網路租賃

\$2,600



廣告影片插入

\$1,800



QR Code雲端存取

\$2,000



加購相紙 (700張)

\$7 / 張



機台服務人員 (5hr)

\$2,500



其他需求

專案報價

# STEP 02

---

## 確認細節與客製化

將您的品牌視覺完美融入活動細節

# 視覺客製與軟體設定

## 專屬相框與 UI 設計

我們提供一對一設計諮詢，協助您將 Logo 活動主視覺轉化為拍貼框：

- **框款設計：**支援單格、四格、大頭貼等多元排版。
- **機身包膜：**提供全機身貼膜服務，提升品牌曝光。
- **軟體引導：**螢幕點擊畫面與按鈕均可自訂視覺。

相框客製



機身外觀客製



## UI 介面客製



# STEP 03



## 進場執行與服務




由專業團隊負責，讓您專注於活動現場

# 專業現場營運支持



## 無憂進場解決方案

GUOLI 團隊擁有豐富的大型活動經驗  
確保每個細節到位：

-  準時物流遞送與機台安裝設定
-  現場引導教學，更換耗材及簡易故障排除
-  活動後即時提供雲端相簿下載連結

# 完整服務時間軸

## 方案諮詢

挑選功能  
初步報價

## 確認訂單

簽署合約  
支付定金

## 視覺客製

相框設計  
機身外觀  
校稿

## 現場執行

設備進場  
營運測試驗收  
收取尾款  
交付發票

## 雲端交付

活動圓滿  
照片檔案下載

# 打造令人難忘的品牌時刻

## 不只是拍照，是品牌體驗

客製化創意，讓每一張照片都成為客戶心中的品牌名片。



# 期待與您的合作

讓我們共同打造一場別出心裁的活動體驗

 聯繫專員

 加入官方 LINE

 獲取報價單